

2016年5月14日(SAT)

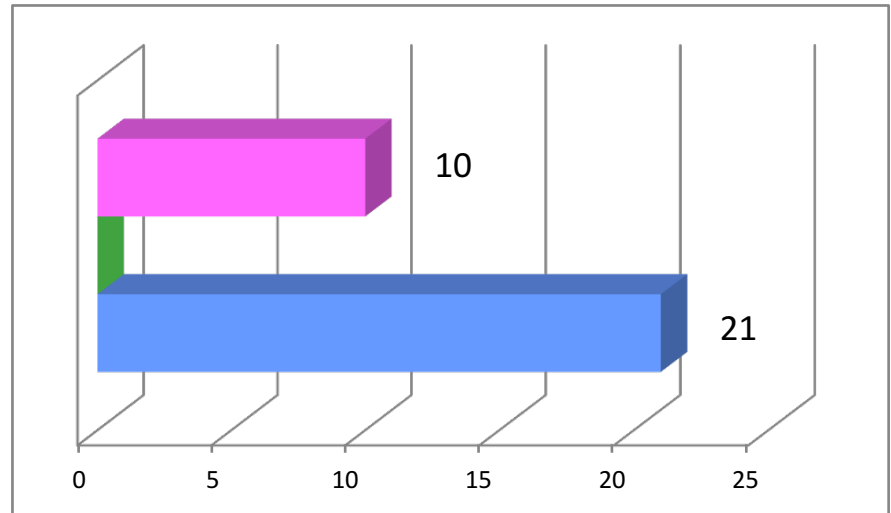
第9回 岡山形成外科セミナー

■アンケート集計結果■

(参加者33名)

◆①どのように今回のセミナーの応募を知りましたか◆

案内チラシ	21
岡山大学	0
形成外科ホームページ	0
その他	10

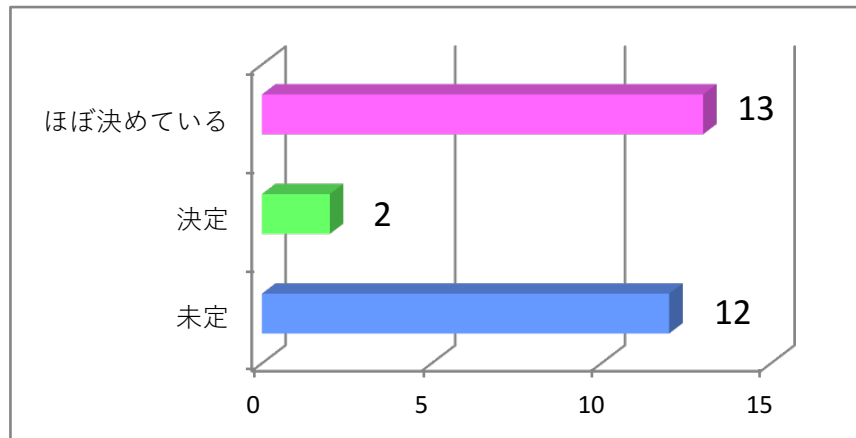


◆②セミナーに参加しようと思った動機◆

- ・院内の掲示
- ・形成外科Drからの告知
- ・選択実習で形成外科を回っている際に誘って頂いたため
- ・救急センターで外傷患者さんにあたることもあり、勉強したいと思いました
- ・救急センターに配属になり、外傷処置について知識が必要だった
- ・形成外科、整形外科等での診療を希望しているため
- ・外科系当直の際の悩みを減らすため
- ・ERで創傷処置をするときに役立つと思ったから
- ・外科系を志望しているから
- ・創傷処置の基本を教えて頂きたかった
- ・当直で一人でやることになっても困らず対応できるように
- ・縫合の手技を学びたかったから
- ・縫合の上達のため
- ・創傷処置に興味があった
- ・形成に興味があるため
- ・創傷をきれいに治したいと思ったから
- ・救急処置で必要になると考えたから
- ・創傷処置は誰でもできないといけないと思ったから
- ・実習があるため
- ・器具を使ったセミナーで楽しそうだったため

### ◆③志望診療科は決まっていますか◆

未定	12
決定	2
ほぼ決めている	13



整形外科	1	病理	1
外科	1	感染症	1

### ◆④当直をしていて今まで困ったことをあげて下さい◆

- ・小児の口唇裂傷
- ・酔っぱらいの前額（深さ1cm 長さ10cm近く）の創処置
- ・オペ後の浸出液増加
- ・糸の選択
- ・ドレッシング材の選択
- ・抗生剤の選択
- ・痛み止めはどれか
- ・何針で縫うべきか、見ても分からない
- ・おこぜに刺された人
- ・縫合方法の選択
- ・交通外傷の全身の評価
- ・子供の縫合

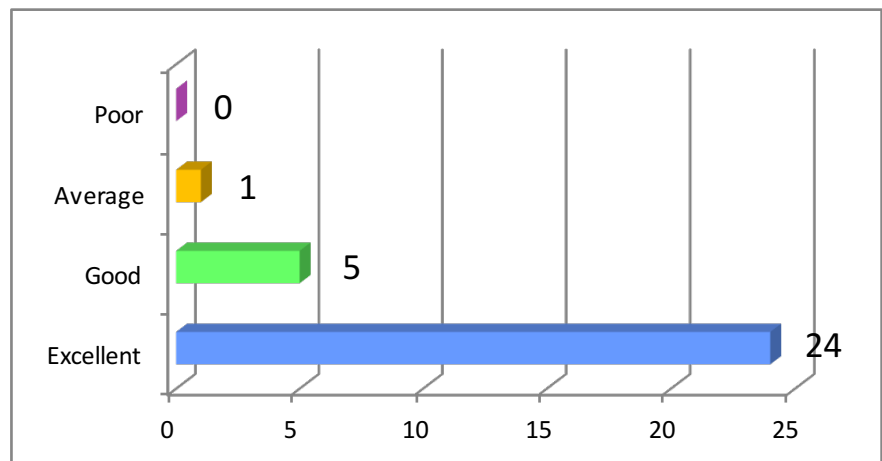
## ◆⑤Lectureにはなかったけど、こんなことが知りたいと思うこと◆

- ・挫創の患者に対して、いらない組織をどこまで切ったら良いのか、切り取るべき組織が何か分かっていない
- ・もっと色々な縫合糸で試してみたら面白いと思います
- ・切開の入れ方やバリエーションについて知りたいです
- ・エコーのコツ
- ・マイクロサージェリー
- ・手術の閉創する際の連続縫合
- ・口腔内検診の対処の方法
- ・縫合処置などで禁忌なことや、気を付けること
- ・外科当直の見るべきポイント
- ・デブリドマンの切除範囲など

## ◆⑥Lectureそれぞれの4段階評価◆

### 1) 創処置・ドレッシング材について

Excellent	24
Good	5
Average	1
Poor	0



#### 良かった点

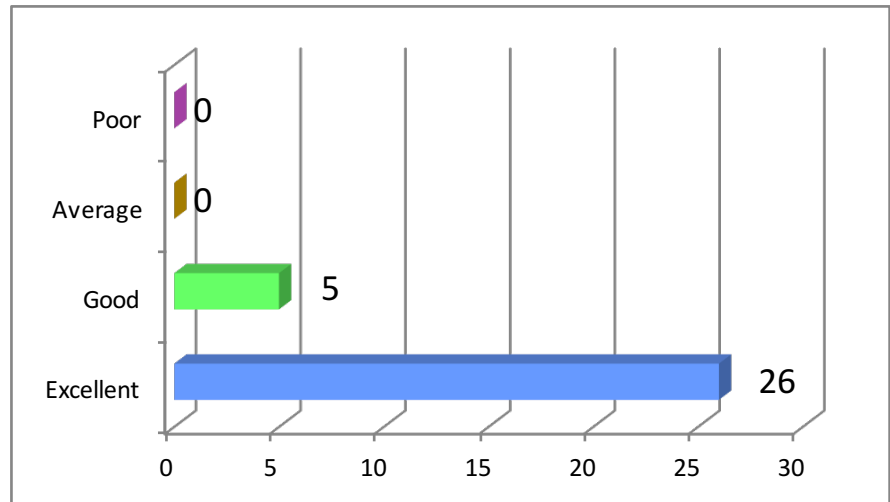
- ・被覆材について教えて頂いて良かったです
- ・ドレッシング材の種類を教わる機会がなかったので良かったです
- ・具体的な商品名が出ていたのでイメージしやすかったです
- ・一つ一つ基本的なところを教えて頂いて嬉しかったです
- ・名前だけ知っていた用語が結びつき、勉強になりました
- ・基本から教えて頂いて良かったです
- ・ワセリン・ガーゼの使い方がよく分かった
- ・現物もあり、興味深かった

#### 悪かった点

- ・あまりイメージがつかなかった
- ・テンポアップして頂いて大丈夫です
- ・異物が混入したXp、CTも知りたかった
- ・ドレッシング材など、もう少し知りたかった

## 2) Case Study 実際の症例について考えてみよう

Excellent	26
Good	5
Average	0
Poor	0



### 良かった点

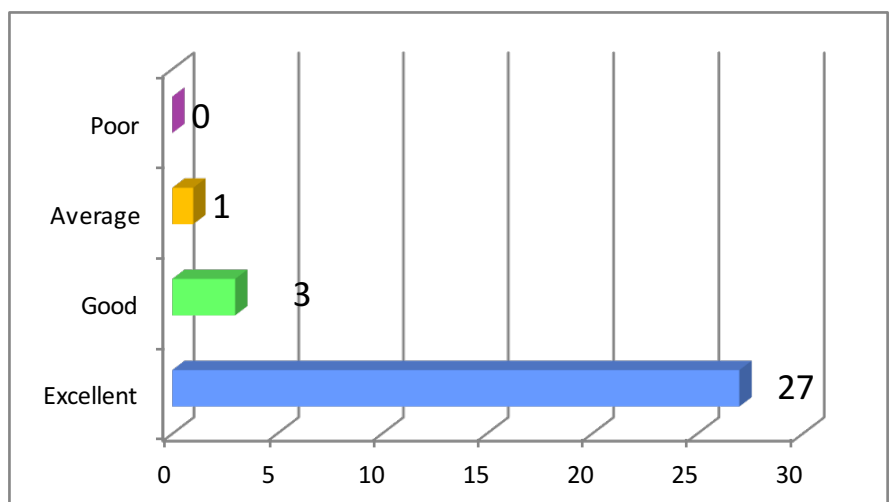
- ・ 具体例についてしっかり知れた
- ・ 介助の道順を整理するのに役立つ
- ・ 創に対してどうすべきか勉強になった
- ・ 実臨床に近い形で、Lecture①の内容を復習できた
- ・ 何を考えどのように処置すべきかが、症例ごとにまとめられており、覚えやすかったです
- ・ 実践的だった
- ・ 様々なパターンの症例で考察するので勉強になった
- ・ 客観的で勉強になりました
- ・ 自分の予想と異なる答えがでると記憶に残りやすかったです
- ・ 研修医になってから生かされる内容で、とても勉強になりました

### 悪かった点

- ・ 薬品名の一般名称を教えてくださいました

## 3) 縫合法について/豚皮を使った縫合実習 ハンズオン

Excellent	27
Good	3
Average	1
Poor	0



#### 良かった点

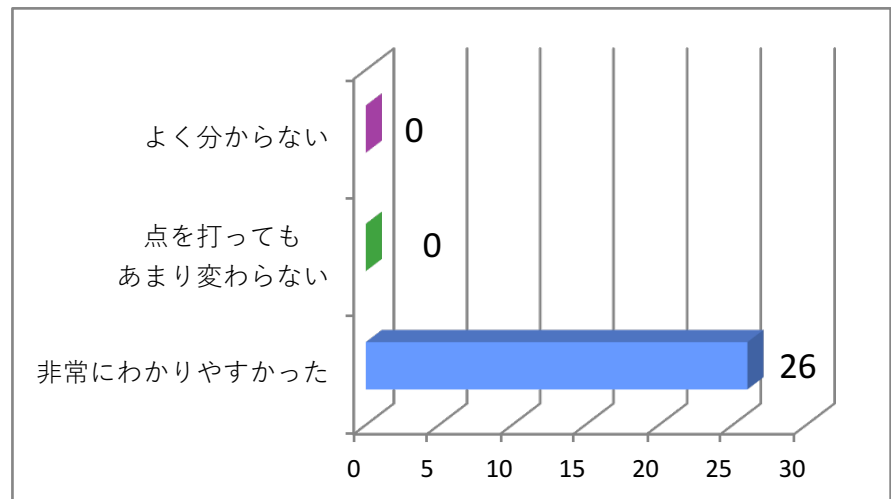
- ・真皮縫合の練習がしっかりできて良かった
- ・明日からすぐに使えそう
- ・縫合の間隔
- ・太田先生が何でも疑問に思ったことを教えて下さって勉強になりました
- ・丁寧に指導してもらえて良かった
- ・実際に縫合ができてより分かりやすかった
- ・ポリクリでは学ぶ機会がなかったので、スキルアップにつながりました
- ・難しいが楽しい
- ・ゆっくり教えて頂けて分かりやすかった
- ・付きっきりで見て下さり、アドバイスも的確でした
- ・疑問点を解消しながらできた
- ・実技の困難さが分かった
- ・太田先生の指導のおかげで、今までの疑問が解消された
- ・一人に一つ与えられたので、練習する時間が十分で良かった

#### 悪かった点

- ・乳腺があって縫いにくかった
- ・縫合のきつさ
- ・もう少し時間があると嬉しかった

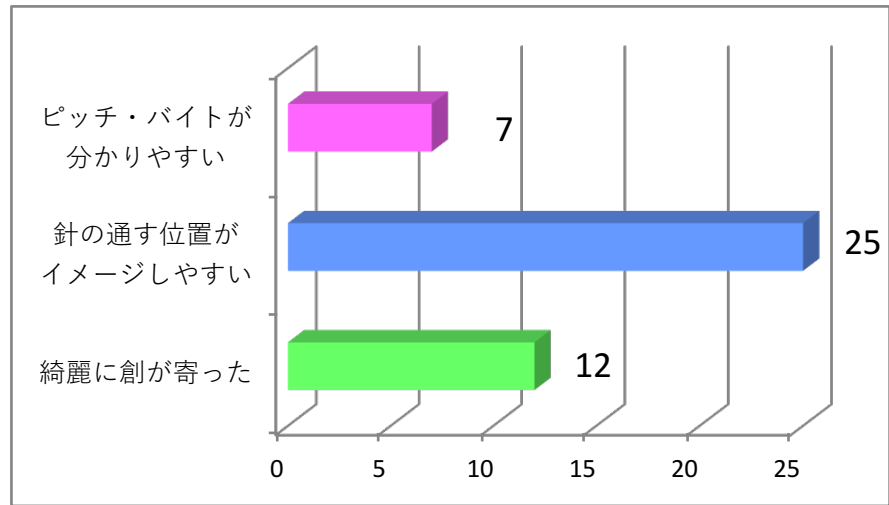
#### 4) PDS法による真皮縫合法について

非常にわかりやすかった	26
点を打っても あまり変わらない	0
よく分からない	0



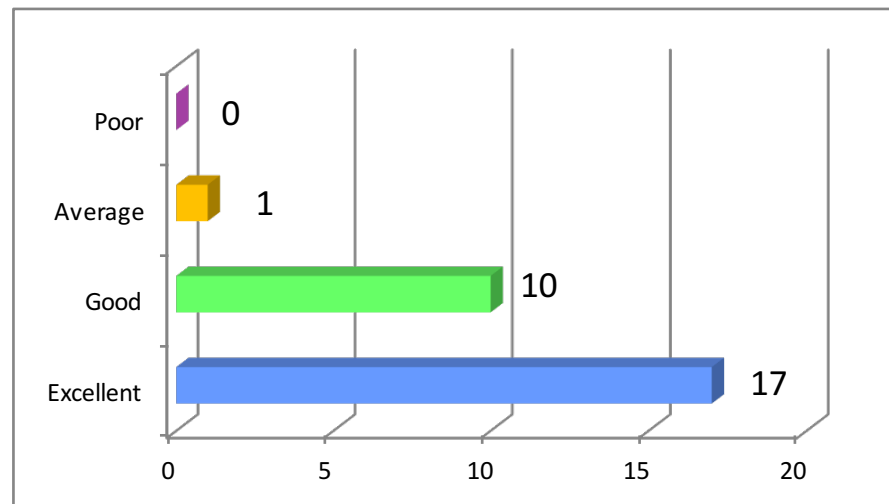
5) 点 (Plot) を打つことでよかった点を教えてください (複数回答可)

綺麗に創が寄った	12
針の通す位置がイメージしやすい	25
ピッチ・バイトが分かりやすい	7



6) 創部洗浄のハンズオンについて

Excellent	17
Good	10
Average	1
Poor	0



良かった点

- ・思ったより大変なことが分かった
- ・遠慮なくブラシで洗っていいことが分かった
- ・感染の可能性がある創部処置の仕方が学べて良かった
- ・意外に難しいことが分かった

悪かった点

- ・時間が足りなかった
- ・完全に砂を取り切れなかった
- ・難しかった
- ・実際の汚れと比較できないので、イメージしにくかった